

PROACE



TOYOTA

ALWAYS A
BETTER WAY



TOYOTA BETTER HAPPY TRUST TOGETHER YOU

JOUR APRÈS JOUR, NOUS AVANÇONS ET NOUS ÉVOLUONS. NOTRE PASSION CONSISTE À VOUS APPORTER DU PLAISIR – AVEC UNE VOITURE QUI VA PLUS LOIN QUE VOS ATTENTES. QUI VOUS RASSURE ET EN FAIT PLUS AU SERVICE DE VOTRE ART DE VIVRE. JUGEZ VOUS-MÊME.

TOYOTA. ALWAYS A BETTER WAY





SOMMAIRE

6 GAMME

8 CAPACITÉ DE CHARGEMENT

10 CONFORT

12 MOTEURS

14 SÉCURITÉ

16 VERSIONS D'ÉQUIPEMENT

22 COULEURS, JANTES,
REVÊTEMENTS

24 DISPONIBILITÉ

26 MOBILITÉ EN TOUTE
TRANQUILLITÉ

LE PARTENAIRE DE TOUTES VOS MISSIONS

En version fourgon, camionnette vitrée, avec double porte ou hayon, le PROACE est un allié performant pour tous les travaux.



**PROACE, fourgon à
empattement long**

Compartment: **6,6 m³***

Charge utile: **1400 kg**

* Avec Smart Cargo.



LONGUEUR



LARGE CHOIX = SOLUTIONS INTELLIGENTES

Les 10 variantes de carrosserie et empattement du PROACE, ainsi que les diverses configurations de ses portes arrière vous permettent de choisir l'utilitaire idéal.

Quelle que soit la taille de votre entreprise et le stade de son développement, à ses débuts ou en pleine expansion, le PROACE couvre tous vos besoins. Il ne tient qu'à vous de déterminer la bonne formule en choisissant l'une des quatre variantes de carrosserie, l'une des trois longueurs, quatre ou cinq portes et l'une des deux configurations des portes arrière*. Quelle que soit votre mission, il y a toujours un PROACE pour la mener à bien.

* Variantes en page 24-25.

4 VARIANTES DE CARROSSERIE



PANEL VAN



GLASS VAN



COMBI



PLATFORM CAB

DES COMPARTIMENTS POUR TOUTES LES EXIGENCES

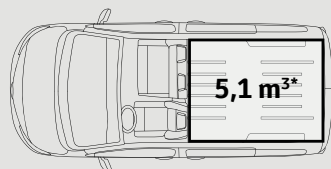
Impressionnant volume de chargement, accès facile et trois longueurs: le PROACE dispose de suffisamment d'espace pour tous les transports.

Le nouveau PROACE Compact est une bête de somme idéale pour les travaux difficiles. Bien que sa longueur n'excède pas 4,6 m, il possède le compartiment le plus vaste de sa catégorie, ce qui en fait une nouvelle référence. Imbattable en matière de volume et de charge utile, il est aussi doté d'une ouverture idéalement située sous la banquette du passager, ce qui permet de transporter des objets d'une longueur maximale de 3,3 m.

Si vos exigences sont encore plus élevées, vous opterez pour le PROACE Medium ou Long, dotés d'une carrosserie de 4,9 m et 5,3 m.

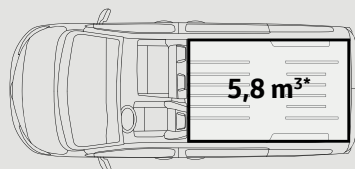
La profondeur du plancher de son compartiment et la largeur de ses portes latérales et arrière lui confèrent la meilleure accessibilité de sa catégorie. Quant à sa charge utile et à son rayon de braquage, ils sont imbattables dans ce segment.

3 sièges 



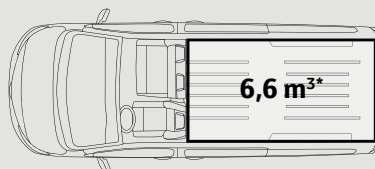
PROACE Compact

Longueur du compartiment: 3324 mm
Hauteur du compartiment: 1397 mm
Largeur du compartiment: 1628 mm
Charge utile maximale: 1400 kg env.



PROACE Medium

Longueur du compartiment: 3674 mm
Hauteur du compartiment: 1397 mm
Largeur du compartiment: 1628 mm
Charge utile maximale: 1400 kg env.



PROACE Long

Longueur du compartiment: 4026 mm
Hauteur du compartiment: 1397 mm
Largeur du compartiment: 1628 mm
Charge utile maximale: 1400 kg env.

* Volume de charge maximal avec Smart Cargo.





4,6 m

TRAVAILLER INTELLIGEMENT. ROULER CONFORTABLEMENT

Un habitacle confortable, des solutions intelligentes pour le bureau mobile et de multiples options de chargement transforment votre PROACE en un poste de travail particulièrement performant.

Silence et stabilité, sièges garantissant un bon maintien et sentiment de conduite agréable transforment les longs trajets en véritables moments de plaisir. L'aménagement bien pensé des sièges avant permet à trois personnes de voyager confortablement. Smart Cargo est une option innovante réunissant trois fonctions très utiles: le bureau mobile, un siège avant basculant verticalement et l'ouverture Smart Cargo pour le chargement des objets allongés, accroissant encore la fonctionnalité de la cabine.





L'option Smart Cargo du PROACE comprend une banquette avant pour deux personnes et une infrastructure de bureau mobile. Vous gagnez ainsi en flexibilité s'il vous faut emmener davantage de passagers ou si vous avez besoin d'une table pour travailler.



Et même lorsque vous êtes en déplacement à deux dans la cabine, l'ouverture Smart Cargo vous procure 110 cm d'espace supplémentaire pour transporter facilement des objets particulièrement longs.



Faites basculer le siège avant vers le haut – cette fonction n'est disponible que sur le PROACE doté de l'option Smart Cargo – et vous gagnez $\frac{1}{2}$ m³ pour un chargement d'autant plus volumineux. Il n'y a rien de mieux pour transporter des marchandises particulièrement sensibles ou précieuses dans la cabine.



Il existe également un autre espace que vous et vos passagers pouvez mettre à profit intelligemment: l'intérieur de la banquette avant est doté d'un vaste espace pour tous les appareils dont vous ne pouvez pas vous passer (pas compatible avec l'option Smart Cargo).



Le PROACE Long est doté de deux portes arrière ouvrant à 250°. Cela rend les chargements et déchargements plus faciles que jamais, même dans les conditions les plus rudes.

DIESEL, SYNONYME D'ÉCONOMIE

Des moteurs diesel haute technologie et des boîtes à vitesses ultramodernes allient les avantages économiques de l'efficacité en carburant à un plaisir routier inégalé.

Les moteurs diesel et les boîtes à vitesses du PROACE lui confèrent suffisamment de puissance pour rouler à pleine charge et son efficacité vous épargnera bien des arrêts à la station-service. Vous avez le choix entre trois moteurs diesel 1,6 ou 2,0 litres aux reprises fougueses, développant de 95 à 150 ch, et une boîte manuelle à 5 ou 6 vitesses. Vous trouverez ainsi la configuration qui correspond le mieux à vos besoins. Toutes ces motorisations sont dotées du système Start-Stop automatique* afin de réduire encore la consommation de carburant et les émissions de CO₂ jusqu'à un minimum de 137 g/km[§].

* Non disponible sur 1,6l, 5 M/T.

§ Mixte.



Le système Toyota Traction Select TTS du PROACE assure une traction et des performances exceptionnelles. Il prévient le patinage en toutes circonstances, sur la neige, la glace, dans la boue et le sable, pour arriver à destination en toute sécurité.

La version du PROACE avec moteur 2,0 D-4D, boîte manuelle 6 vitesses et 150 ch existe aussi en traction intégrale enclenchable.

**DIESEL**

1,6 litre D-4D
Boîte manuelle
5 vitesses

Puissance
95 ch

Traction avant

Disponible sur

Panel Van

Glass Van

DIESEL

1,6 litre D-4D
Boîte manuelle
6 vitesses

Puissance
115 ch

Traction avant

Disponible sur

Combi

Panel Van

Glass Van

**DIESEL**

2 litres D-4D
Boîte manuelle
6 vitesses

Puissance
150 ch

Traction avant

Disponible sur

Panel Van

Glass Van

Platform

DIESEL

2 litres D-4D 4x4
Boîte manuelle
6 vitesses

Puissance
150 ch

**Traction intégrale
 enclenchable**

Disponible sur

Panel Van

Glass Van

Combi

La liste de prix PROACE Van fait partie intégrante de la présente brochure.
 Vous y trouverez des indications détaillées sur la consommation de carburant
 et les émissions de CO₂.

Le PROACE a obtenu
5 étoiles aux tests de
sécurité Euro NCAP.



Le moniteur de
surveillance des angles
morts vous aide à changer
de voie sans risque.



PRIORITÉ À LA SÉCURITÉ

La combinaison d'une multitude de fonctions de sécurité contribue à vous protéger et à protéger vos passagers.

Lorsque l'on passe sa journée au volant pour ses affaires, il faut être certain d'être toujours en de bonnes mains.



Airbags SRS

Ce modèle est équipé de six airbags: airbags SRS pour conducteur et passager, airbags latéraux et airbags rideaux pour les passagers avant et arrière.

PANEL VAN ET GLASS VAN

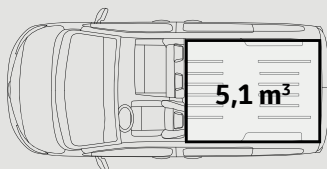


Camionnette vitrée PROACE
Medium Terra

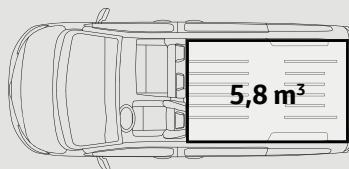


Fourgon PROACE
Luna

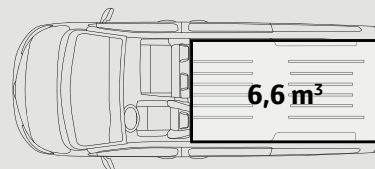
Panel Van et Glass Van, variantes 3 sièges



PROACE Compact
(en version Panel Van uniquement)



PROACE Medium



PROACE Long

TERRA



Équipements

- Jantes en acier 16" et pneus 215/65 R16
- Siège individuel pour conducteur et banquette pour passagers (3 places)
- Lève-vitres électriques
- Roue de secours complète
- Airbag conducteur et passager
- Feux diurnes halogènes
- Régulateur et limiteur de vitesse
- Cloison de séparation du compartiment de chargement
- Préparation pour radio
- Verrouillage centralisé

Options

- Pack Confort: climatisation manuelle/verrouillage centralisé par télécommande radio (1 clé radio)/lève-vitres électriques à commande automatique/rétroviseurs extérieurs dégivrables, réglables par commande électrique/prise 12 V dans la boîte à gants
- Pack Flex: banquette pour passagers avec fonction Flex Seat/revêtement des sièges partiellement en vinyle/siège conducteur réglable en hauteur (de série sur la version 2 litres D)

LUNA



Équipements (en complément à la version Terra)

- Rétroviseurs extérieurs réglables, dégivrables et rabattables par commande électrique
- Banquette pour passagers avec fonction Flex Seat
- Lève-vitres électriques à commande automatique
- Charge utile supplémentaire
- Siège individuel pour conducteur et banquette pour passagers (3 places)
- Climatisation manuelle
- Radio (Bluetooth®/USB/DAB+) avec 4 haut-parleurs

- Cloison de séparation, vitrée
- Verrouillage centralisé par télécommande radio (1 clé radio)

Options

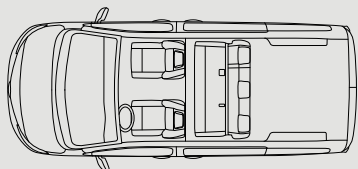
- Toyota Traction Select avec jantes en acier 17" et pneus 215/60 R17
- Pack Dynamic (capteur de pluie et de luminosité/rétroviseur intérieur électrochromatique/antibrouillards/écran tactile 7" avec système de navigation/système d'ouverture et de démarrage sans clé/écran couleurs multifonctions haute résolution)

COMBI



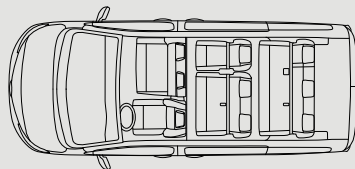
PROACE Long Combi

Variantes Combi



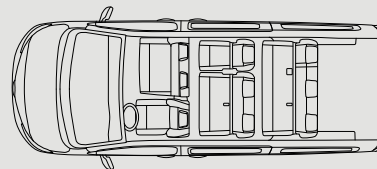
PROACE Compact Combi

6 sièges 



PROACE Medium Combi

Jusqu'à 9 sièges 



PROACE Long Combi

Jusqu'à 9 sièges 

COMBI

**Équipements**

- Sans cloison de séparation du compartiment de chargement
- Charge utile accrue (L1 et L2)
- Hayon vitré, dégivrable avec essuie-glace
- Sécurité enfants manuelle
- Surveillance de la pression des pneus (TPMS)
- Airbags de tête et latéraux à l'avant
- Portes latérales coulissantes à gauche et à droite avec fenêtres coulissantes
- Banquette 2e rangée de sièges (3 places), fixe

- Start-Stop automatique
- Verrouillage centralisé par télécommande radio (1 clé radio)

Options

- Pack Climatisation (climatisation manuelle/lève-vitres électriques à commande automatique/rétroviseurs extérieurs dégivrables, réglables par commande électrique)
- Banquette fixe 3e rangée de sièges (3 places)/2e rangée rabattable 2/3-1/3

PLATFORM CAB

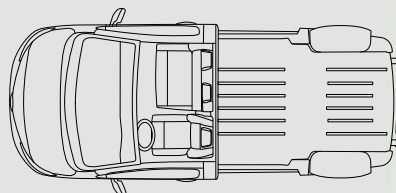


PROACE Platform

Variante Platform cab

PROACE Platform

3 sièges 



PLATFORM CAB



Équipements

- Prise 12 V dans le tableau de bord
- Jantes en acier 16" et pneus 215/65 R16
- Accoudoir conducteur
- Siège individuel pour conducteur et banquette pour passagers (3 places)
- Lève-vitres électriques
- Boîte de dérivation électrique pour dispositifs spéciaux
- Contrôle électronique de la stabilité (VSC) avec assistance au démarrage en côte (HAC)
- Charge utile supplémentaire
- Roue de secours complète
- Airbag conducteur et passager
- Phares halogène
- Boîte à gants, ouverture verticale
- Éclairage intérieur à l'avant
- Rétroviseur intérieur
- Écran multifonctions monochrome (LCD)
- Compartiment de rangement ouvert dans la partie supérieure du tableau de bord
- Baguettes de protection latérales noires
- Revêtement sièges tissu gris
- Start-Stop automatique
- Feux diurnes halogènes
- Régulateur et limiteur de vitesse
- Poignées de porte extérieur noires
- Préparation pour radio
- Alimentation électrique additionnelle pour transformations de véhicule
- Verrouillage centralisé par télécommande radio (1 clé radio)

Options

- Pack Tech (climatisation manuelle/ Toyota Traction Select avec jantes en acier 17" et pneus 215/60 R17)

STYLE: TOUT EST DANS LA FINITION



EWP Arctic White



NEU Grey Limestone*



EZR Atomium Silver*



EVL Falcon Grey*



EXY Misty Black



KNP Majestic Blue



KJF Supreme Red[§]



KHK Carenelian Orange*



KCM Rich Brown*

* Peinture métallisée.

[§] Non disponible sur Combi.



**Revêtement des sièges
tissu, gris**
De série sur toutes les
versions d'équipement



**Revêtement des sièges
tissu/vinyle, gris**
De série sur Luna



Jantes en acier 16"
De série sur toutes les
versions d'équipement



Jantes en acier 17"
Avec Toyota Traction Select
(en option)

L'ASSOCIÉ IDÉAL

PANEL VAN COMPACT



MEDIUM



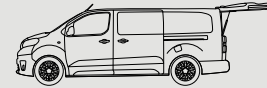
LONG



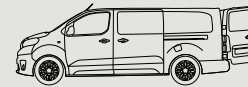
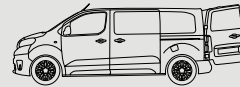
GLASS VAN MEDIUM



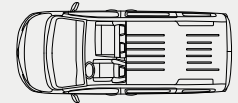
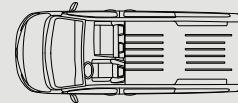
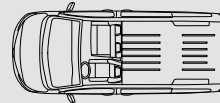
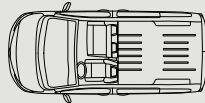
HAYON



DOUBLE PORTE



3 SIÈGES



6 SIÈGES

—

—

—

—

9 SIÈGES

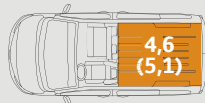
—

—

—

—

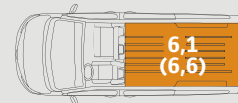
3 SIÈGES
CAPACITÉ DE
CHARGEMENT EN m³
(Smart Cargo + 0,5 m³)



4,6
(5,1)



5,3
(5,8)



6,1
(6,6)



5,3
(5,8)

6 SIÈGES
CAPACITÉ DE
CHARGEMENT EN m³

—

—

—

—

9 SIÈGES
CAPACITÉ DE
CHARGEMENT EN m³

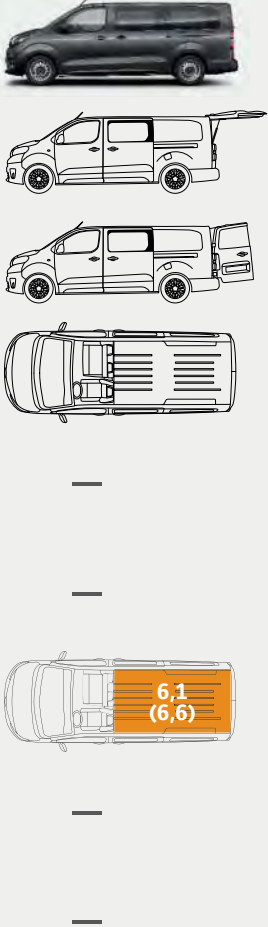
—

—

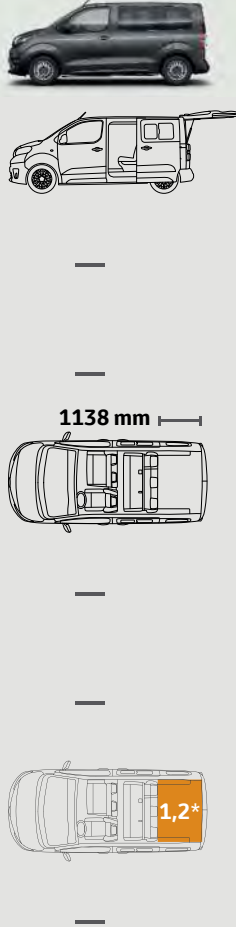
—

—

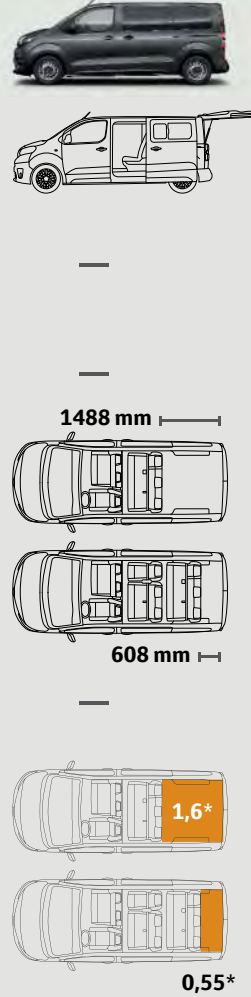
LONG



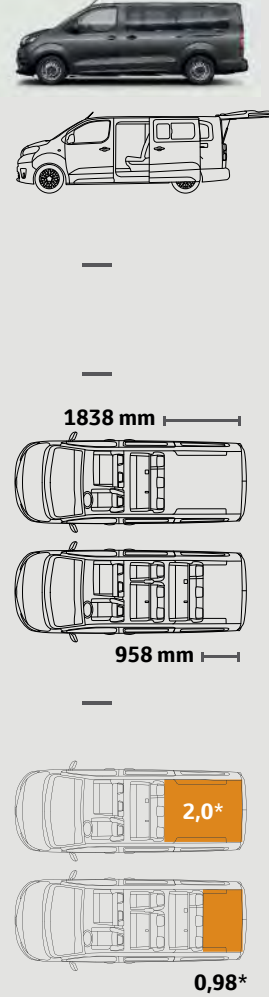
COMBI VAN
COMPACT



MEDIUM



LONG



* Jusqu'au bord supérieur des sièges arrière.

TOUT CONDUCTEUR DE PROACE PEUT SE FIER AUX NORMES DE QUALITÉ ET DE SERVICE TOYOTA, RECONNUES DANS LE MONDE ENTIER



Toyota Swiss Care

Chez Toyota, vous pouvez compter sur une qualité et un service à la clientèle de premier ordre – également après votre achat. Voilà pourquoi nous offrons à chacun de nos clients le programme exclusif Toyota Swiss Care, valable pour toutes les voitures neuves importées par Toyota AG et vendues par les partenaires Toyota officiels de Suisse et du Liechtenstein. Le programme Toyota Swiss Care a été tout spécialement développé pour nos clients et comprend les prestations suivantes.



Garantie intégrale Toyota

Aucuns frais de réparation. D'une durée supérieure à la moyenne, la garantie au départ de l'usine couvre l'ensemble des défauts matériels et/ou de production de votre Toyota pendant les 3 premières années ou jusqu'à 100 000 km, selon la première éventualité. Une garantie peinture de 3 ans et une garantie anticorrosion de 12 ans, sans limitation de kilométrage, couvrent les dommages de carrosserie correspondants et assurent à votre Toyota une fière allure des années durant.



Toyota MultiAssurance

Toyota MultiAssurance vous offre une couverture d'assurance sur mesure. Vous profitez en outre sans franchise de la compétence des spécialistes qui effectuent les réparations chez votre partenaire Toyota.



Toyota Assistance

Grâce à Toyota Assistance, vous restez toujours mobile en cas de panne ou d'accident. Pendant les 3 premières années (sans limitation de kilométrage), Toyota Assistance vous offre un service d'urgence 24h/24 dans plus de 40 pays d'Europe et organise pour vous toutes les réparations sur place ou le rapatriement en Suisse.



Offres de leasing Toyota avantageuses

Le financement de votre nouvelle Toyota, c'est tout simple avec MultiLease. Et toujours à des conditions intéressantes. Votre partenaire Toyota vous propose volontiers une solution optimale, parfaitement adaptée à vos souhaits comme à vos besoins.



Prolongation garantie et assistance

Sur demande, vous pouvez prolonger votre pack de prestations (garantie et assistance) dès l'achat de votre véhicule ou en cours de garantie. Ainsi, vous prenez la route en toute sérénité, avec la certitude que votre automobile garde sa valeur au fil du temps. Votre partenaire Toyota vous conseille volontiers.



TOYOTA

Des partenaires spécialisés et compétents

En Suisse, la famille Toyota se distingue par les compétences de ses spécialistes. Plus de 170 points de vente et service Toyota, ainsi que plus de 70 partenaires agréés vous assurent un service et une assistance aussi rapides que fiables.



ALWAYS A
BETTER WAY

PROACE. LE PARTENAIRE DE TOUTES VOS MISSIONS.

www.toyota.ch

Toutes les spécifications de la présente brochure sont conformes aux informations disponibles au moment de l'impression. Certains détails des caractéristiques techniques et des équipements sont fonction des exigences locales et peuvent ainsi différer de ceux des modèles disponibles près de chez vous. Veuillez vous renseigner auprès de votre partenaire sur les équipements et caractéristiques techniques propres à votre région. • Les coloris représentés dans cette brochure peuvent différer légèrement des coloris effectifs de la carrosserie. • Toyota Motor Europe se réserve le droit de modifier sans préavis les spécifications et les équipements mentionnés. • Sous réserve d'erreurs d'impression. • © 2018 Toyota Motor Europe NV/SA (TME). • La reproduction intégrale ou partielle du contenu de cette brochure est interdite sans autorisation écrite préalable de Toyota Motor Europe.